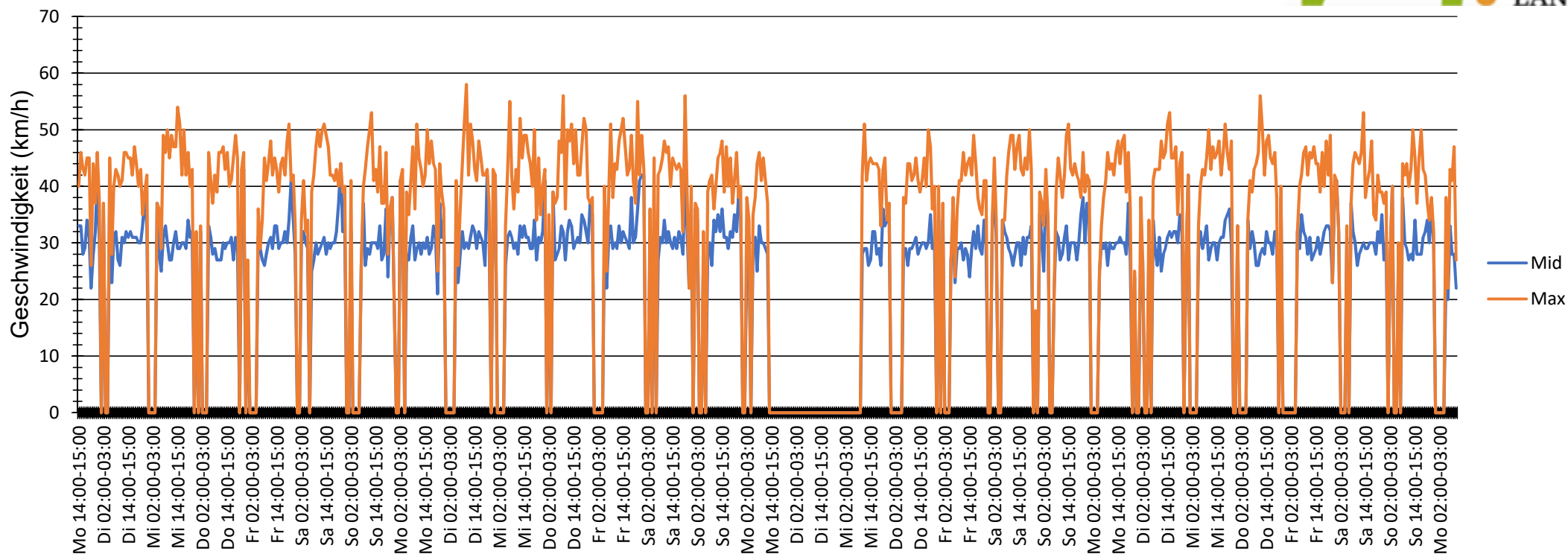
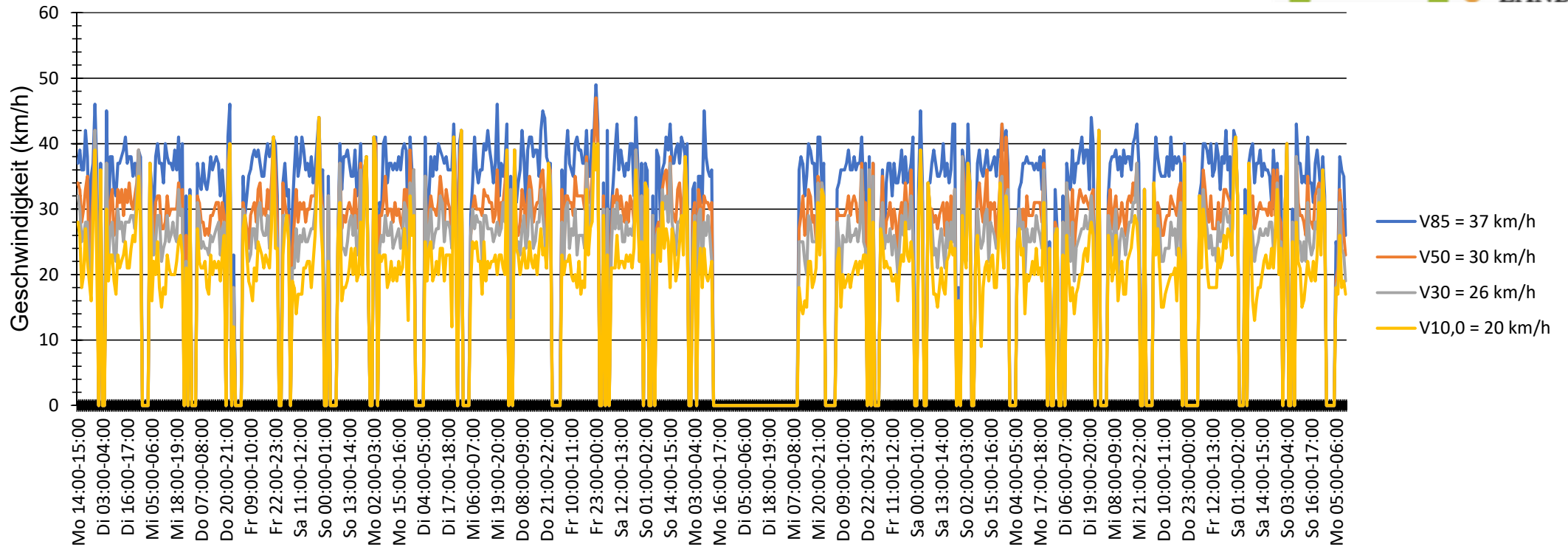


Verlauf Mittlere und Maximale Geschwindigkeit



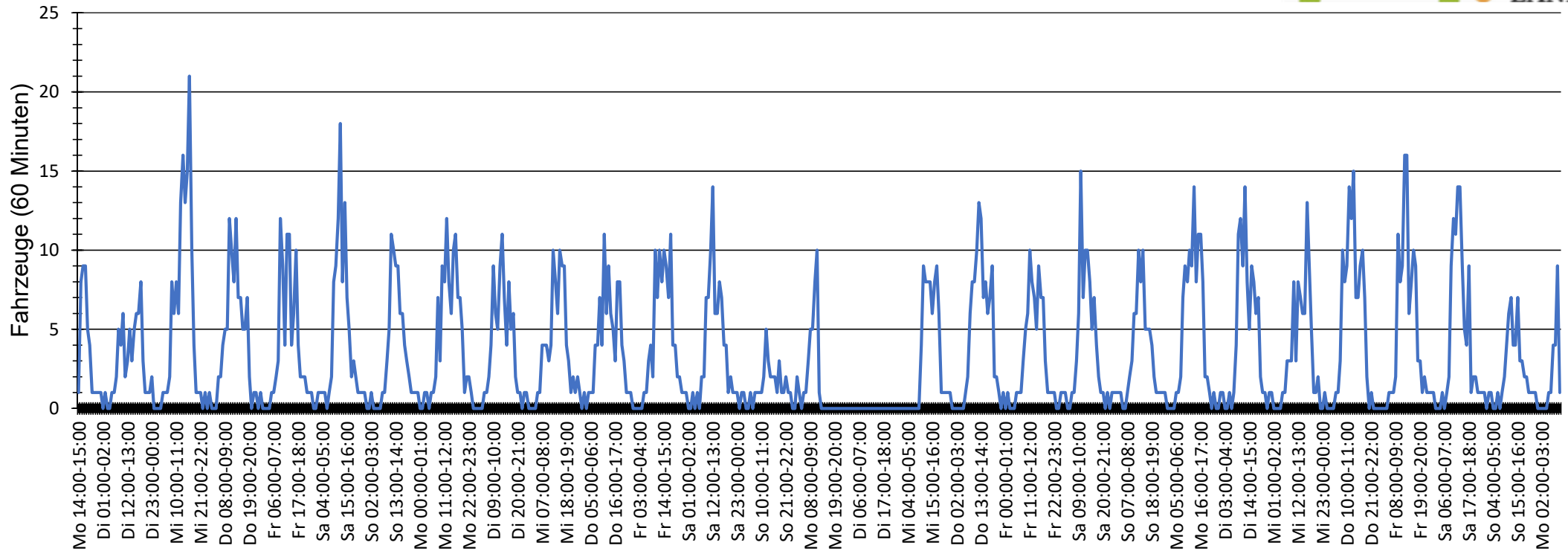
Auswertezeit	Montag, 7. Februar 2022,14:00 - Montag, 7. März 2022,11:00					
Tempolimit	30 km/h	Werte	Fahrzeuge	Vd[km/h]	Vmax[km/h]	V85 [km/h]
Geschwindigkeitsübertretung	47,13 %	18136	2313	30	58	37
DTV	83					
DJV	30295					
Fahrtrichtung	Abfahrend					
Bearbeiter:						
Kommentar:						
Messort:	ROK, Kapellenbergstraße Höhe Anwesen Nr. 34 (in Richtung Langenwaldstraße)					
Ankommende Fahrzeuge Richtung:						
Abfahrende Fahrzeuge Richtung:						

Verlauf V85, V50, V30



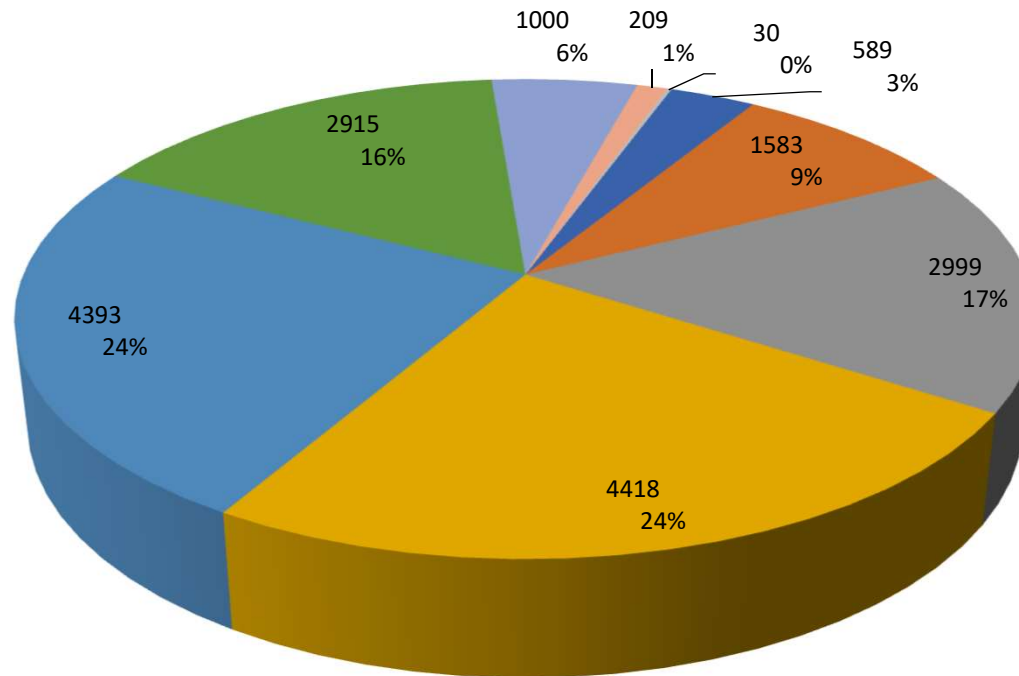
Auswertezeit	Montag, 7. Februar 2022,14:00 - Montag, 7. März 2022,11:00					
Tempolimit	30 km/h	Werte	Fahrzeuge	Vd[km/h]	Vmax[km/h]	V85 [km/h]
Geschwindigkeitsübertretung	47,13 %	18136	2313	30	58	37
DTV	83					
DJV	30295					
Fahrtrichtung	Abfahrend					
Bearbeiter:						
Kommentar:						
Messort:	ROK, Kapellenbergstraße Höhe Anwesen Nr. 34 (in Richtung Langenwaldstraße)					
Ankommende Fahrzeuge Richtung:						
Abfahrende Fahrzeuge Richtung:						

Verlauf Anzahl der Fahrzeuge



Auswertezeit Montag, 7. Februar 2022,14:00 - Montag, 7. März 2022,11:00						
Tempolimit	30 km/h	Werte	Fahrzeuge	Vd[km/h]	Vmax[km/h]	V85 [km/h]
Geschwindigkeitsübertretung	47,13 %	18136	2313	30	58	37
DTV	83					
DJV	30295					
Fahrtrichtung	Abfahrend					
Bearbeiter:						
Kommentar:						
Messort: ROK, Kapellenbergstraße Höhe Anwesen Nr. 34 (in Richtung Langenwaldstraße)						
Ankommende Fahrzeuge Richtung:						
Abfahrende Fahrzeuge Richtung:						

Verteilung Geschwindigkeit



- <= 15 km/h
- 16-20 km/h
- 21-25 km/h
- 26-30 km/h
- 31-35 km/h
- 36-40 km/h
- 41-45 km/h
- 46-50 km/h
- > 50 km/h

Auswertezeit	Montag, 7. Februar 2022,14:00 - Montag, 7. März 2022,11:00					
Tempolimit	30 km/h	Werte	Fahrzeuge	Vd[km/h]	Vmax[km/h]	V85 [km/h]
Geschwindigkeitsübertretung	47,13 %	18136	2313	30	58	37
DTV	83					
DJV	30295					
Fahrtrichtung	Abfahrend					
Bearbeiter:						
Kommentar:						
Messort:	ROK, Kapellenbergstraße Höhe Anwesen Nr. 34 (in Richtung Langenwaldstraße)					
Ankommende Fahrzeuge Richtung:						
Abfahrende Fahrzeuge Richtung:						



	Anzahl
<= 15 km/h	589
16-20 km/h	1583
21-25 km/h	2999
26-30 km/h	4418
31-35 km/h	4393
36-40 km/h	2915
41-45 km/h	1000
46-50 km/h	209
> 50 km/h	30
Total	18136